音と建築 The Relationship between Sound and Architecture

コンセプト Concept



Fig.1. ニース・セント工房に発生させるために、アヴィニョンの果樹の壁を使って行った実験
"Neue Hall- und Thon-Kunst" Athanasius Kircher, original 1648, reprint 1983 より

Fig.2. 隠れ部屋に天井をした室内での拡音効果についての研究
"Neue Hall- und Thon-Kunst" Athanasius Kircher, original 1648, reprint 1983 より

本来、音と空間は密接な関係をもっちるが、音楽や騒音移管する研究以外は積極的に行われてきたものの、その他に建築との関係性を研究した事例は 17 世紀に博物学者のキルヒャーによって行われた響きの研究以外にほとんどないと言っていい。

ここで私は再び建築と音の関係性を問い直したいと思う。今日の日本のまちは内側の空間が快適になった代わりに人や物の気配は建築の中に閉じ込められ、人の気配や音は聞こえなくなりつつある。それは私たちの生活と周囲との環境の関係性が希薄になっていった結果ともいえる。



Fig.3. キルヒャーの窓に設置された拡声管「お喋り装置」
"Mursurgia Universalis" Athanasius Kircher, original 1648, reprint 1970 より

Fig.4. 「不思議な響きが聞こえる」ミラノ国内の街区の中庭
"Mursurgia Universalis" Athanasius Kircher, original 1648, reprint 1970 より

音と建築の関係性を考えるということは、音の背景にあるモノや環境と私たちの関係性を問い直す事でもある。今回の修士設計では水の音に着目して、スパ施設を設計する中で音と建築の関係性を考えた。

設計では 1．音の分解、2. 音の再編／スコアの作成、3. 再構成／作曲するという 3 段階を踏んだ。
第一段階では、普段何気なく聴いている音を一つ一つの音に分解、視覚化した。
第二段階では、もう一度それらの音を再編し、個々の空間ごとにどの音をどのくらい聴こえさせるのかを決め、それぞれの部屋で響く音を「水・自然・人」のパートに分け、スコアとして書き出した。このスコアを基に音を演出する要素として、空間はどのくらいの広さを持ち、どのような形をしているのか、そして素材や光に還元していった。
第三段階では、第二段階のスコアを再構成しながら個々の空間を配置し、建物を音楽となぞらえて 1 曲の曲を作曲するかのように設計していった。それぞれ音楽に例えて、前奏曲（プレリュード）、間奏（インテルメッツォ）、3 種類のテーマ、後奏曲（フィナーレ）としている。

ここには水や自然の音、人の気配をはじめとした音の空間が 16 存在し、訪れた人がスパ施設を体感する中で、それら一連の流れが一つの曲として浮かび上がってくる。

人間の五感の一つである視覚という視点から建築を設計することで、より体感的に面白い建築や都市ができるのではないか、その一つの提案として今回の修士制作を位置づけたい。

音素材のソルフェージュ [solfege des obets musicaux]

音素材のソルフェージュはフランスの音響家であるピエール・シェフェールが編み出した音響素材を分類・視覚化・把握する方法である。
以下、『世界の調律』の著者であるマリー・シェーファーによって再編されたものを用いて、音を一つ一つ分解して記述する。

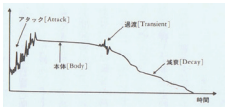

音はアタック（立ち上がり）、本体（定常状態）、減衰によりその特徴を聞き取ることができる。

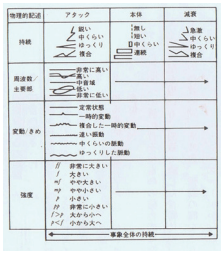

上記の方法を用いて個々の音を図式化する

1・音の分解

水の音

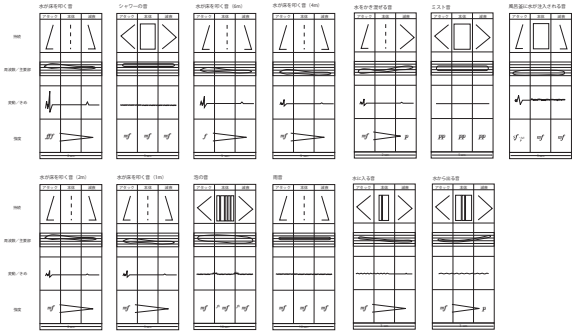

自然の音

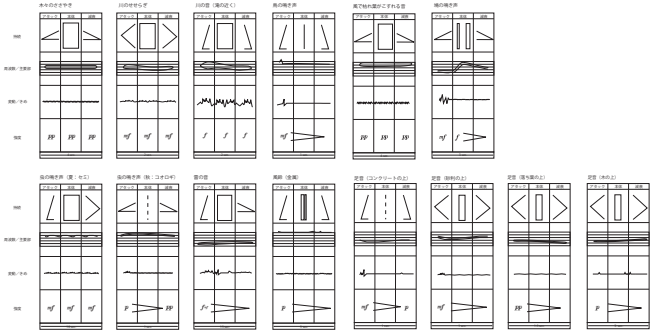

人の音

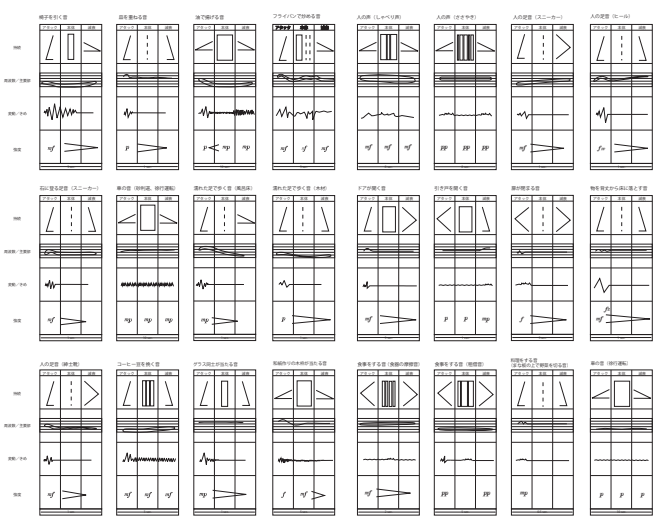

2・音の再編 16 の空間とスコア

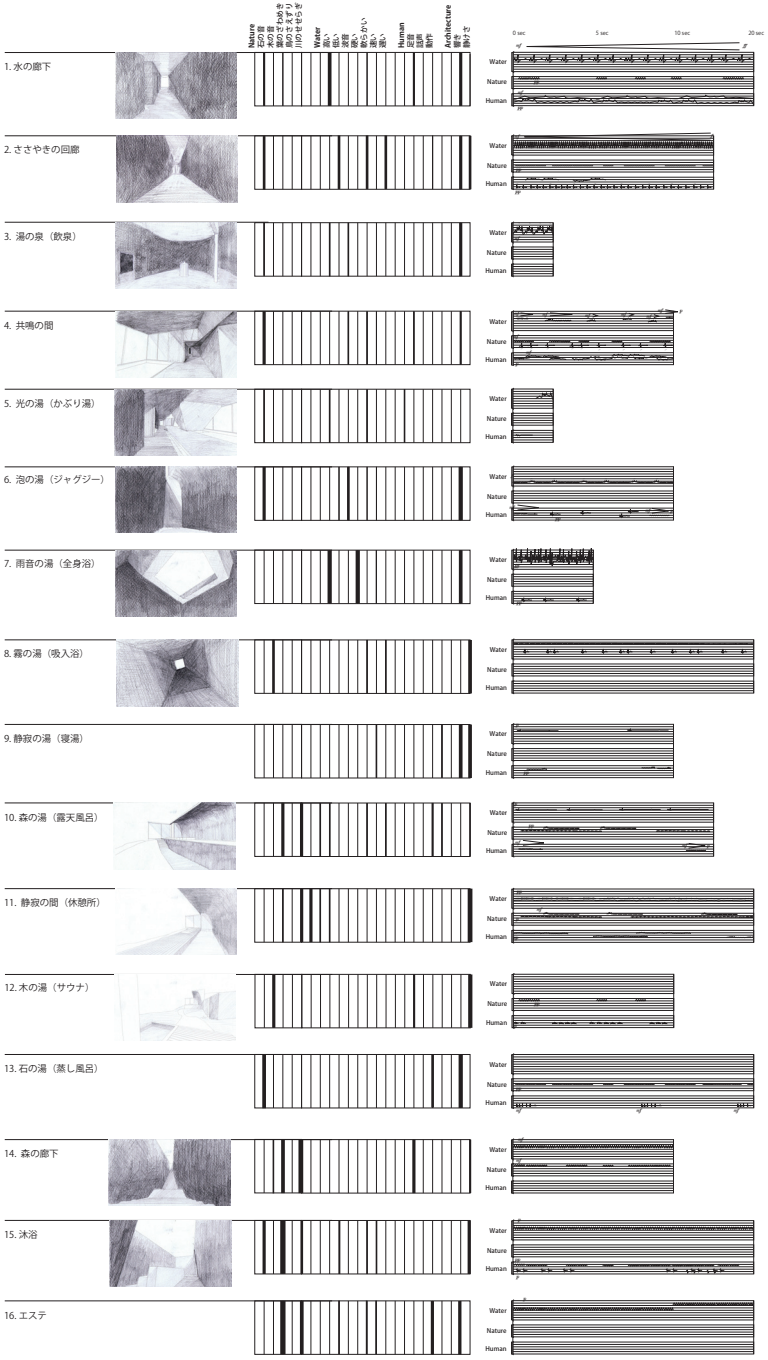

3・作曲 ／再構成

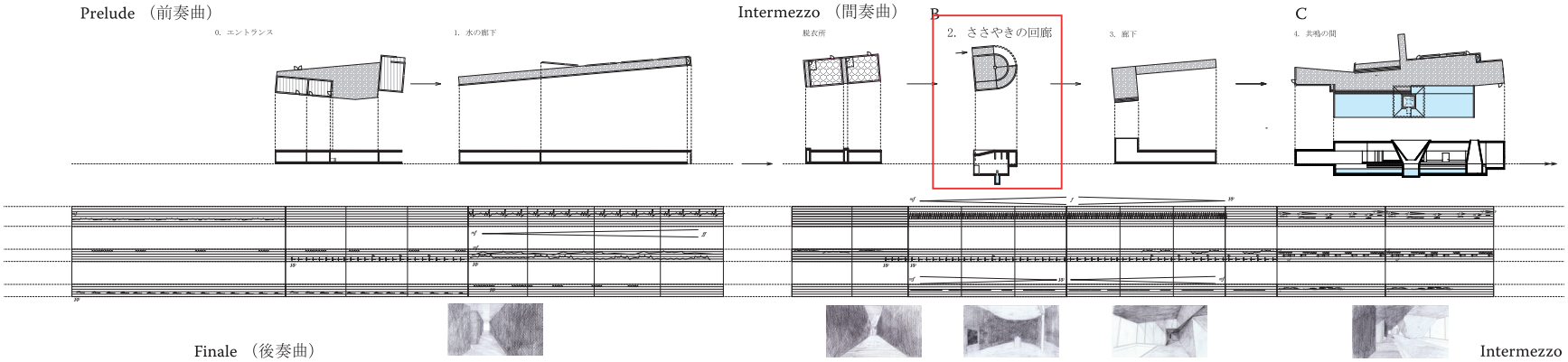
Prelude （前奏曲）
0. エントランス
1. 水の廊下
Intermezzo （間奏曲）
脱衣所
B
2. ささやきの回廊
3. 廊下
C
4. 共鳴の間
Finale （後奏曲）
Intermezzo

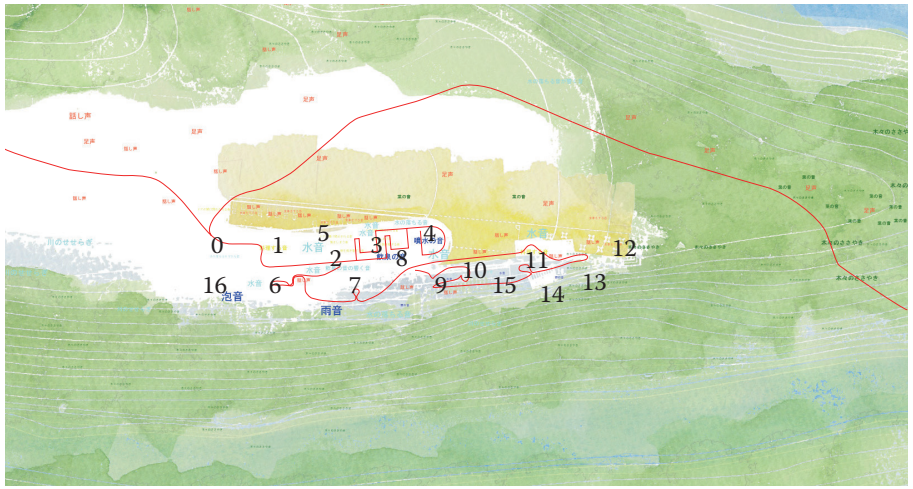
話し声
足音
水音
鳴り響き
泡音
雨音
0
1
2
3
4
5
6
7
8
9
10
11
12
13
14
15
16

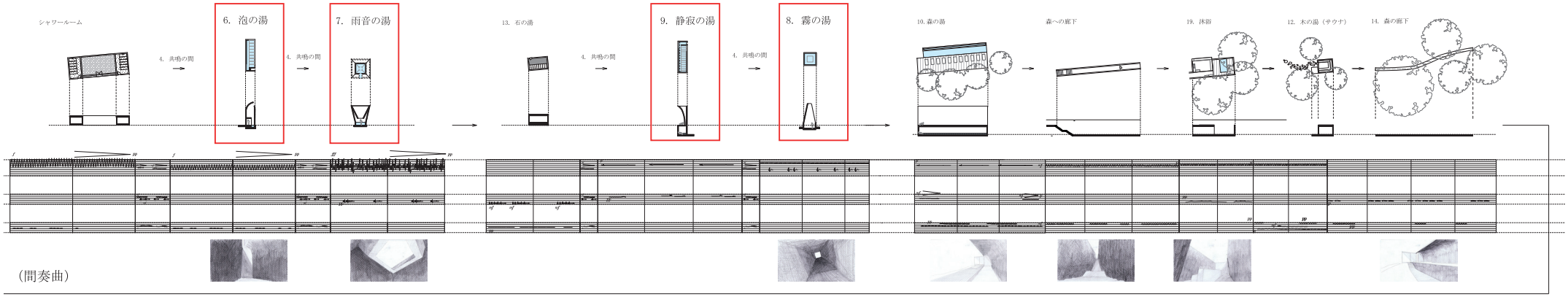
シャワールーム
4. 共鳴の間
6. 泡の湯
4. 共鳴の間
7. 雨音の湯
13. 石の湯
4. 共鳴の間
9. 静寂の湯
4. 共鳴の間
8. 霧の湯
10. 森の湯
森への廊下
19. 沐浴
12. 木の湯（サウナ）
14. 森の廊下
（間奏曲）

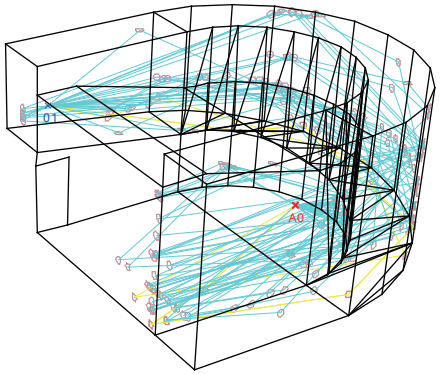

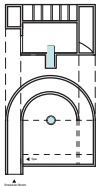

ささやきの回廊
Acoustic simulation by CAT-System
A0 position of a sound source
01 sound receiving point
Time



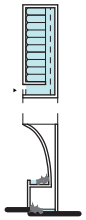

静寂の湯
Acoustic simulation by CAT-System
A0 A1 position of a sound source
01 sound receiving point
Time

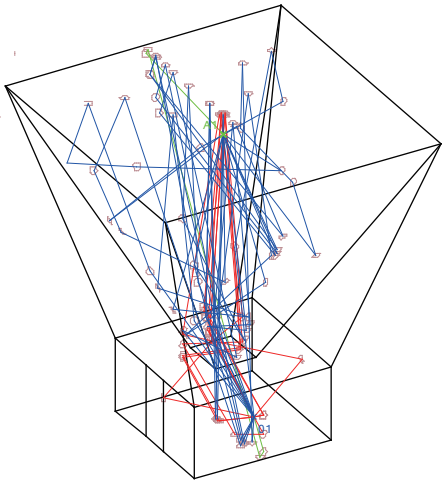

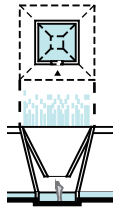

光の湯／雨音の湯
Acoustic simulation by CAT-System
A1 position of a sound source
01 sound receiving point
Time

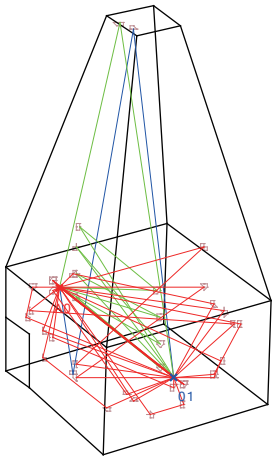

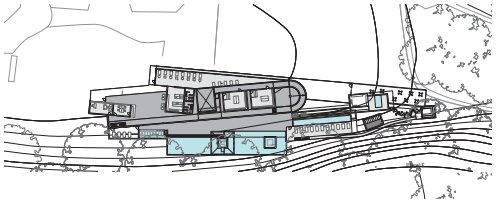

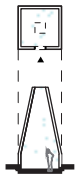

霧の湯
Acoustic simulation by CAT-System
A0 position of a sound source
01 sound receiving point
Time

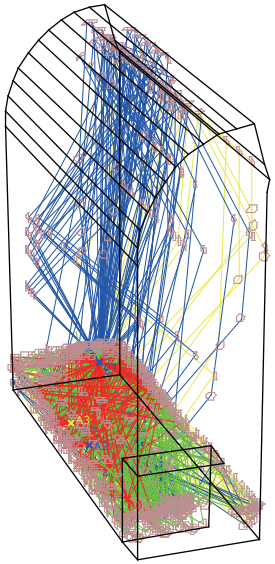

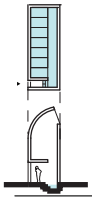

泡の湯
Acoustic simulation by CAT-System
A0 A1 A2 A3 position of a sound source
01 sound receiving point
Time